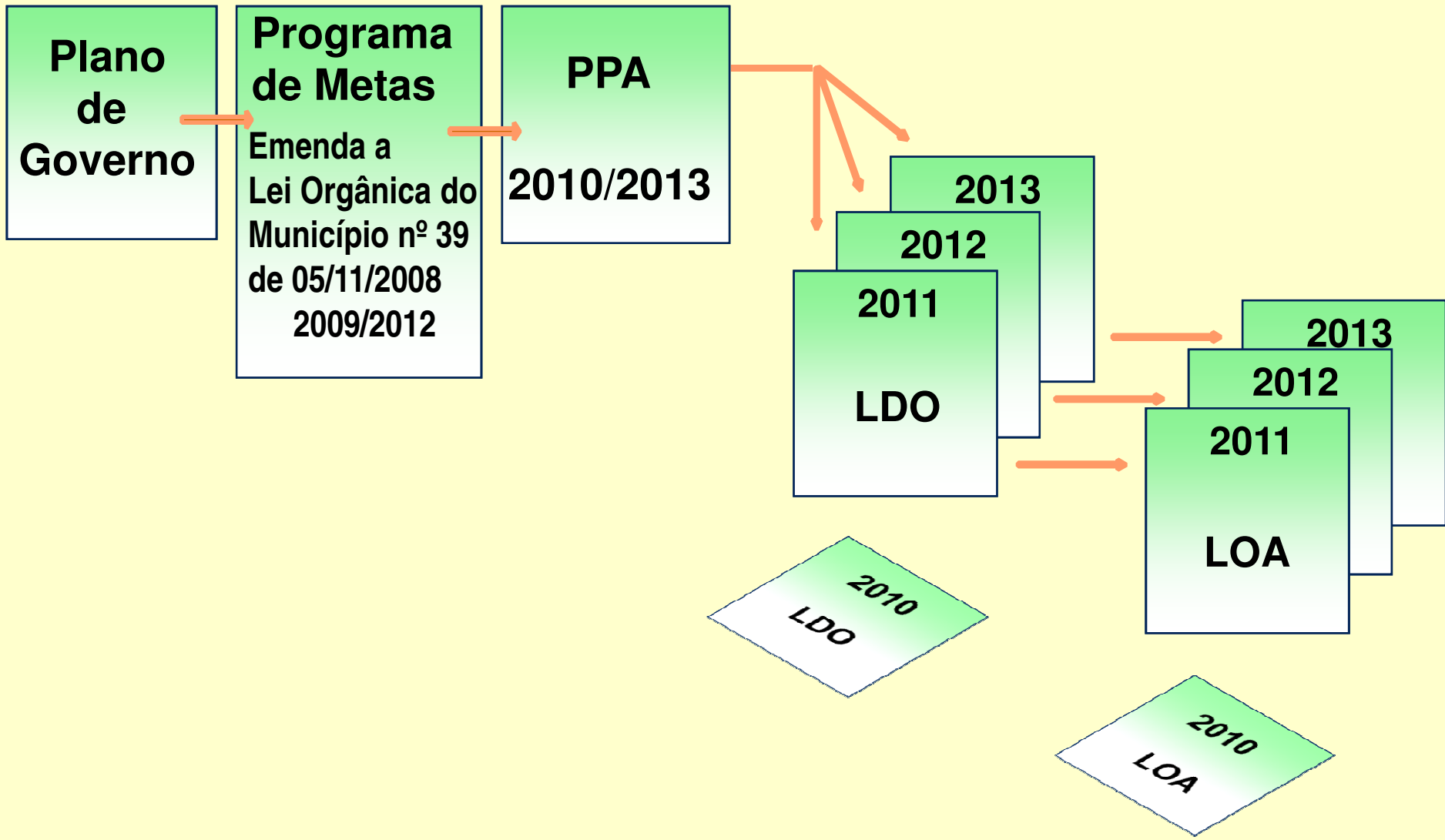


**Prefeitura Municipal
de
São José do Rio Preto**

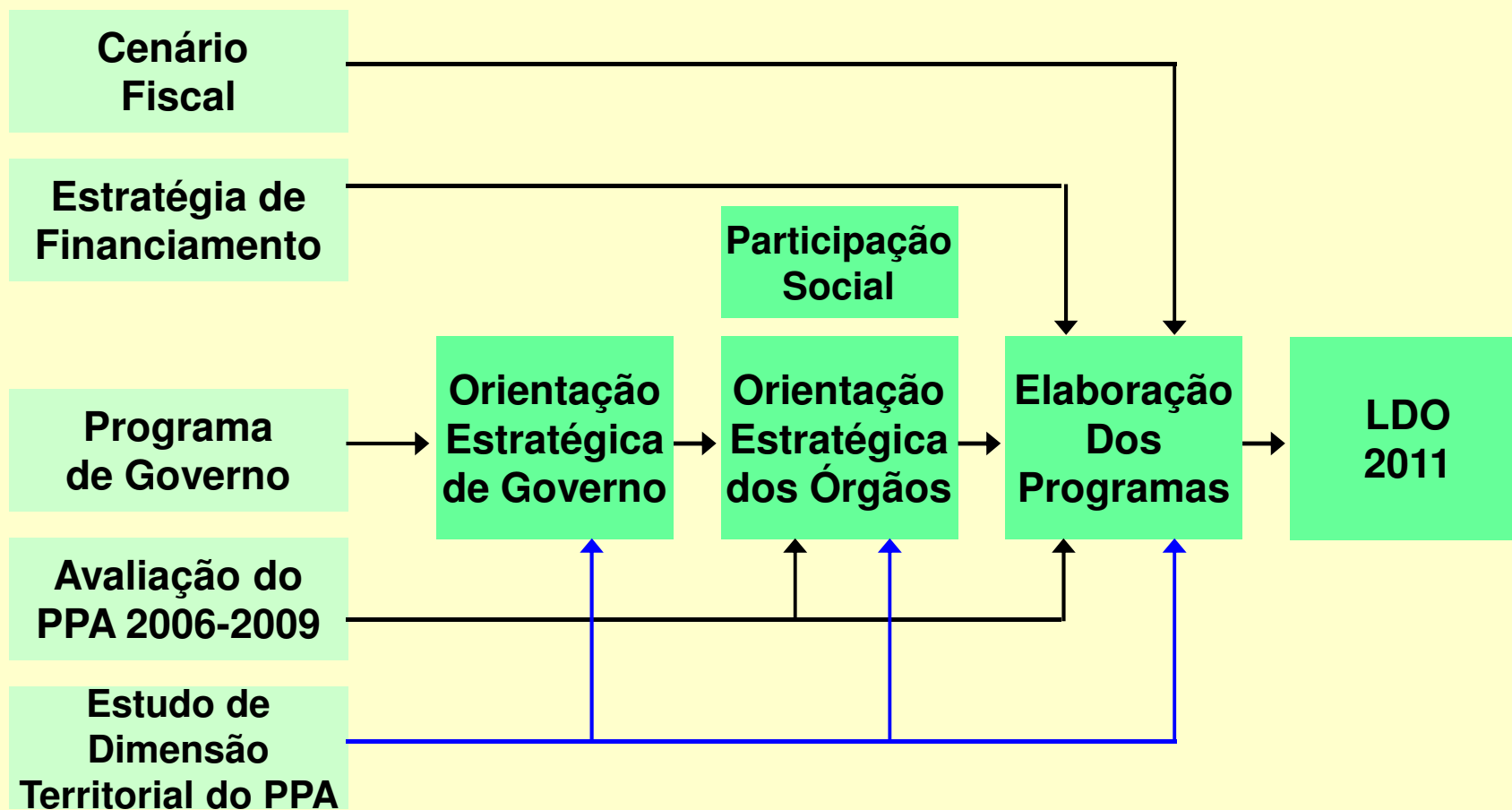
**Audiência Pública
Lei de Diretrizes Orçamentárias 2011**

28 de abril de 2010



Elaboração do LDO 2011

Fluxo de Elaboração da LDO 2011



LDO - 2011

Receita

**Previsão da Receita Líquida Consolidada
(Adm. Direta e Indireta) para 2011**

R\$ 778.075.250,00

Receita resultante de impostos 2011

I.P.T.U.	70.000.000,00
Imp. S/ Renda e Prov.de Qualquer Natureza	16.500.000,00
I.S.S.Q.N.	67.300.000,00
I.T.B.I	14.700.000,00
Cota-Parte do F.P.M	39.000.000,00
Cota-Parte do I.P.T.R.	74.000,00
Transf. Financ.do Icms.-Desoneração-LC. 87/96	1.000.000,00
Cota-Parte do ICMS.	128.000.000,00
Cota-Parte do IPVA.	63.000.000,00
Cota-Parte do I.P.I. s/ Exportação	1.200.000,00
Multas e Juros de Mora do IPTU	250.000,00
Multas e Juros de Mora do ISSQN	100.000,00
Multas e J.Mora Dívida Ativa do IPTU	3.000.000,00
Multas e J.Mora Dívida Ativa do ISSQN	500.000,00
Receita da Dívida Ativa do IPTU	10.000.000,00
Receita da Dívida Ativa do ITBI	200.000,00
Receita da Dívida Ativa do ISSQN	6.000.000,00
Total	420.824.000,00

Educação 2011

**Artigo 212 da Constituição Federal
25% sobre a Receita Resultante de Impostos**

Total receita de impostos = R\$ 420.824.000,00

**Aplic. obrigatória: R\$ 105.206.000,00 , incluída a conta
reduzora (= 25% de 420.824.000,00)**

**Valor aplicado: R\$ 116.781.500,00 (= 27,75% de
420,824.000,00)**

(= 70.326.700,00 + 46.454.800,00; cta. reduzora)

Valor aplicado a maior: R\$ 11.575.500,00

Magistério FUNDEB 82,6% (R\$ 66.921.000,00) - Obrig. 60%

Saúde 2011

Emenda CF nº 29/2000

15% sobre a Receita Resultante de Impostos

Total receita de impostos = R\$ 420.824.000,00

**Aplicação obrigatória: R\$ 63.123.600,00
(= 15% de R\$ 420.824.000,00)**

**Valor aplicado = R\$ 96.462.000,00
(= 22,92% de 420.824.000,00)**

Valor aplicado a maior = R\$ 33.338.400,00

LDO 2011

Receita Líquida Prevista para 2011

Administração direta: R\$ 607.521.750,00

Administração indireta:

Semae R\$ 100.024.000,00

Emcop R\$ 420.000,00

Riopretoprev R\$ 70.109.500,00

TOTAL R\$ 170.553.500,00

Consolidado:

Adm. Direta R\$ 607.521.750,00

Adm. Indireta R\$ 170.553.500,00

TOTAL R\$ **778.075.250,00**

Programação LDO-2011

Síntese da Programação – Ações Estratégicas

Tipo de Ação		Quantidade
Orçamentária	Projetos	103
	Atividades	224
	Operações Especiais	13
Total Geral		340

Programação de despesas LDO 2011

Projetos Estratégicos (Síntese)

- **IMPLANTAÇÃO DOS NÚCLEOS DA ESPERANÇA COM INCLUSÃO SOCIAL NOS LOTEAMENTOS IRREGULARES;**
 - **CONSTRUÇÃO, AMPLIAÇÃO E REESTRUTURAÇÃO DE PRÉDIOS DAS UNIDADES BÁSICAS DE SAÚDE (UBS) E UNIDADES DE PRONTO ATENDIMENTO (UPA);**
 - **APRIMORAMENTO DAS POLÍTICAS HABITACIONAIS COM PARCERIA PÚBLICO PRIVADA;**
 - **PROGRAMA “MINHA CASA DE CARA NOVA”;**
 - **PROGRAMA VIDA NOVA RIO PRETO (OBRAS DE CONTRIBUIÇÃO DE MELHORIAS);**
-

Programação de despesas LDO 2011

Projetos Estratégicos (Síntese)

- **CONSTRUÇÃO E CORREÇÃO DE OBRAS PARA COMBATE A ENCHENTES;**
 - **OBRAS DE GALERIAS PLUVIAIS, DRENAGEM E CANALIZAÇÃO DE CÓRREGOS E RIOS;**
 - **GESTÃO PARA DUPLICAÇÃO DA RODOVIA BR 153 E IMPLANTAÇÃO DE VIADUTOS;**
 - **GESTÃO PARA IMPLANTAÇÃO DO ANEL DO CONTORNO FERROVIÁRIO;**
 - **CONSTRUÇÃO DE CALÇADAS COM ACESSIBILIDADE, GUIAS, SARGETAS E GALERIAS;**
-

Programação de despesas LDO 2011

Projetos Estratégicos (Síntese)

- **MANUTENÇÃO DO CONTROLE E SEGURANÇA DO TRÁFEGO URBANO;**
 - **PROGRAMA “VIVA FEIRA - FEIRA VIVA”;**
 - **PROMOÇÃO DO DESENVOLVIMENTO INDUSTRIAL, CIENTÍFICO E TECNOLÓGICO;**
 - **IMPLANTAÇÃO DO PARQUE TECNOLÓGICO;**
 - **IMPLANTAÇÃO DO PROJETO CIDADE DIGITAL.**
-

LDO 2011

Despesas Consolidadas 2011 por Área

INFRAESTRUTURA	
OBRAS	32.640.000,00
SERVIÇOS GERAIS	15.721.000,00
AGRICULTURA	1.230.000,00
HABITAÇÃO	5.761.750,00
MEIO AMBIENTE	21.870.580,00
EMCOP	3.990.000,00
SEMAE	91.307.000,00
TRÂNSITO	8.168.000,00
TIRO DE GUERRA	290.000,00
JUNTA MILITAR	45.000,00
CORPO DE BOMBEIROS	1.100.000,00
DEFESA CIVIL	55.000,00
TOTAL	182.178.330,00

ÁREA ADMINISTRATIVA	
ADMINISTRAÇÃO	85.000.000,00
CÂMARA	11.906.500,00
PROCURADORIA	6.959.000,00
FAZENDA	34.632.000,00
PLANEJAMENTO	3.851.000,00
COMUNICAÇÃO SOCIAL	1.734.000,00
DESENV. ECONÔMICO	1.319.850,00
GAB DO PREFEITO	1.116.000,00
GAB DO VICE-PREFEITO	27.000,00
PROCON	110.000,00
SUBPREFEITURA DE SCHMITT	100.000,00
SUBPREFEITURA DE TALHADO	108.000,00
RIOPRETOPREV	70.109.500,00
GOVERNO	5.000,00
TOTAL	216.977.850,00

ÁREA SOCIAL	
EDUCAÇÃO	172.291.700,00
SAÚDE	171.618.100,00
ASSISTÊNCIA	18.569.300,00
ESPORTE	9.510.000,00
CULTURA	4.248.000,00
DIREITOS E POLÍTICAS PARA MULHERES	506.800,00
FUNDO SOCIAL	575.000,00
TRABALHO	1.600.170,00
TOTAL	378.919.070,00

Total....R\$ 778.075.250,00

Obs.: Valores em fase de ajustes

LDO 2011

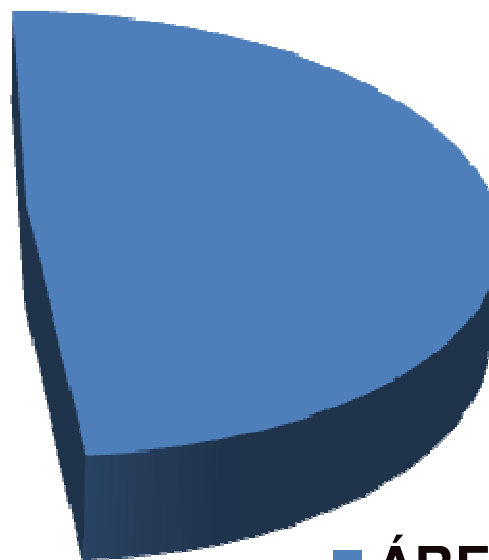
Despesa Consolidada 2011 por Área

27,89 %



23,41 %

48,70 %



- **ÁREA SOCIAL**
- **INFRAESTRUTURA**
- **ÁREA ADMINISTRATIVA**

Dr. VALDOMIRO LOPES DA SILVA JÚNIOR
Prefeito Municipal

Planejamento Orçamentário
Secretaria Municipal de Planejamento Estratégico, Ciência, Tecnologia e Inovação

Assessoria de Desenvolvimento Econômico, Ciência, Tecnologia e Inovação

Divisão de Planejamento e Orçamento Público

Execução Orçamentária
Secretaria Municipal da Fazenda

Acompanhamento da Execução Orçamentária
Secretarias, Câmara Municipal, Riopretoprev, Empresas Municipais e Autarquias.

Agradecimentos Especiais
Equipes de Planejamento Intersetoriais das Secretarias e Orçamento Participativo

Muito Obrigado
